

CICLO FORMATIVO DE GRADO SUPERIOR

# ADMINISTRACIÓN DE SISTEMAS INFORMÁTICOS EN RED

Duración: 2 años  
(2000 horas).

Familia Profesional:  
Informática  
y comunicaciones.

Titulación oficial:  
Técnico/a superior en  
Administración de  
Sistemas Informáticos  
en Red.

Modalidad:  
Presencial/  
semipresencial.

Régimen: Concertado.

**DATOS  
BÁSICOS**

**CONTACTA  
CON  
NOSOTROS**

**REQUISITOS  
DE ACCESO**

Realización Prueba de acceso

Acceso Directo

- ▶ Haber superado la prueba de acceso a ciclos formativos de grado superior (se requiere tener al menos 19 años en el año que se realiza la prueba o 18 para quienes poseen el título de Técnico).












- ▶ Estar en posesión del Título de Bachiller.
  - ▶ Haber superado el segundo curso de cualquier modalidad de Bachillerato experimental.
  - ▶ Estar en posesión de un Título de Técnico, Técnico Superior, Técnico Especialista o equivalente a efectos académicos.
  - ▶ Haber superado el Curso de Orientación Universitaria (COU).
  - ▶ Estar en posesión de cualquier Titulación Universitaria o equivalente.

Persona de contacto: Esther del Moral  
Teléfono: 96 364 24 87  
E-mail: [info@campusaula.com](mailto:info@campusaula.com)


## PLAN DE FORMACIÓN

1º CURSO		2º CURSO	
Asignatura	Horas anuales	Asignatura	Horas anuales
Implantación de sistemas operativos	224	Administración de sistemas operativos	120
Planificación y administración de redes	192	Servicios de red e internet	120
Fundamentos de hardware	96	Implantación de aplicaciones web	100
Gestión de bases de datos	160	Administración de sistemas gestores de bases de datos	60
Lenguajes de marcas y sistemas de gestión de información	96	Seguridad y alta disponibilidad	100
Formación y orientación laboral	96	Empresa e iniciativa emprendedora	60
Inglés (I)	96	Inglés (II)	40
		Formación en centros de trabajo	400
		Proyecto de administración de sistemas informáticos en red	40

## ¿QUÉ VAS A APRENDER?

-  Administrar sistemas operativos de servidor, instalando y configurando el software.
-  Administrar servicios de red: web, mensajería electrónica y transferencia de archivos, entre otros.
-  Administrar, instalar y configurar aplicaciones.
-  Implantar y gestionar bases de datos.
-  Configurar dispositivos hardware para optimizar el rendimiento del sistema.
-  Integrar equipos de comunicaciones en infraestructuras de redes telemáticas.
-  Implementar soluciones de alta disponibilidad para proteger y recuperar el sistema ante situaciones imprevistas.
-  Prevención de fallos y ataques externos.
-  Centro examinador A2, módulos en inglés, Erasmus +, FTC Europa (posibilidad de prácticas en empresas europeas).
-  Formación Profesional DUAL: el alumnado de FP Dual realiza casi el 50% de su formación en una empresa.
-  Emprendedurismo: Iniciativa emprendedora y orientación laboral.

## AL FINALIZAR MIS ESTUDIOS...




### SALIDAS PROFESIONALES

EL PROFESIONAL QUE TERMINA SUS ESTUDIOS EN ESTE CICLO EJERCE SU ACTIVIDAD EN EL ÁREA DE INFORMÁTICA DE ENTIDADES QUE DISPONGAN DE SISTEMAS PARA LA GESTIÓN DE DATOS E INFRAESTRUCTURA DE REDES (INTRANET, INTERNET Y/O EXTRANET).



TÉCNICO EN ADMINISTRACIÓN DE SISTEMAS  
RESPONSABLE DE INFORMÁTICA  
TÉCNICO EN SERVICIOS DE INTERNET  
TÉCNICO EN SERVICIOS DE MENSAJERÍA ELECTRÓNICA  
PERSONAL DE APOYO Y SOPORTE TÉCNICO  
TÉCNICO EN TELEASISTENCIA  
TÉCNICO EN ADMINISTRACIÓN DE BASES DE DATOS  
TÉCNICO DE REDES  
TÉCNICO EN SERVICIOS DE COMUNICACIONES  
TÉCNICO EN ENTORNOS WEB  
SUPERVISOR DE SISTEMAS



ESTUDIOS UNIVERSITARIOS CON LA POSIBILIDAD DE ESTABLECER CONVALIDACIONES DE ACUERDO A LA NORMATIVA VIGENTE

CURSOS DE ESPECIALIZACIÓN PROFESIONAL

OTRO CICLO DE FORMACIÓN PROFESIONAL DE GRADO SUPERIOR CON LA POSIBILIDAD DE ESTABLECER CONVALIDACIONES DE MÓDULOS PROFESIONALES DE ACUERDO A LA NORMATIVA VIGENTE

## CERTIFICACIONES TÉCNICAS QUE OFRECEMOS



## PREINSCRIPCIÓN Y MATRÍCULA

Para solicitar la admisión en los estudios escogidos, debes presentar la siguiente documentación:

- ▶ Documento interno de matrícula debidamente cumplimentado y firmado
- ▶ Dos fotocopias del DNI
- ▶ Dos fotocopias del SIP
- ▶ Documentación académica acreditativa de los estudios superados a través de los cuales se accede al ciclo:

MODO DE ACCESO	DOCUMENTACIÓN
Bachillerato	Original y fotocopia del título u Original y tarjeta de selectividad o Certificación académica oficial de las notas obtenidas en bachillerato.
Título de Formación Profesional Técnico/Superior u otras titulaciones equivalentes	Original y fotocopia del título, o Certificación académica oficial de las notas obtenidas en el título.
Título Universitario	Original y fotocopia del título, o Certificación académica oficial en la que conste que se ha solicitado el título.
Prueba de acceso	Original y fotocopia de la Certificación oficial de superación de la prueba de acceso a ciclos formativos (Opción B)
	Original y fotocopia de la Certificación oficial de superación de la prueba de acceso a la universidad para mayores de 25 años.

- ▶ Una fotografía tamaño carnet
- ▶ Fotocopia de la primera hoja de la cuenta bancaria
- ▶ Fotocopia del libro de familia (hoja en la que aparece el interesado)
- ▶ Informe de salud escolar (sólo menores de 18 años)
- ▶ Tasas del primer curso que se harán efectivas en el momento de formalizar la matrícula. Esta cantidad se devolverá en el caso de que el solicitante no supere los requisitos de acceso o que el ciclo formativo no sea impartido en el curso que se va a comenzar.

La solicitud de admisión podrás formalizarla personalmente en la secretaría del centro de lunes a viernes de 10 a 13h y de 16 a 18h.

Las plazas de cada curso están **limitadas a 20 estudiantes**. Se creará una lista de espera en el caso de que se llegue al máximo de alumnos permitidos.

La matrícula en el centro se formalizará cuando se realice el pago de las tasas y la entrega de la documentación solicitada.



**a** aula  
**campus**

*donde empieza tu futuro*

